

Les 7 clés indispensables pour bien vivre sa ménopause au quotidien

« Reprenez le **contrôle** de votre corps, de vos hormones et de votre **bien-être global** »



Sabine Gorissen

Sommaire

Sommaire	01
Ta décision, ton nouveau départ	02
Qui suis-je?	05
Que vas-tu découvrir?	07
Comment utiliser ce guide?	08
Clé 1 : L'alimentation anti-inflammatoire	09
Clé 2 : Le rééquilibrage hormonal au naturel	21
Clé 3 : Les plantes "magiques"	30
Clé 4 : Techniques de relaxation pour gérer le stress et l'humeur	38
Clé 5 : Activité physique douce et régénérante	49
Clé 6 : Optimiser le sommeil et réguler le cycle circadien	60
Clé 7 : Soins de soi et équilibre émotionnel	68
Résultats Quiz	76
Bonus	79
Conclusion	79

Félicitations !

Tu viens de télécharger ton guide « **Les 7 clés indispensables pour bien vivre SA ménopause au quotidien** », et rien que pour ça, **bravo** 🎉🎊

Tu viens de poser la première pierre sur le chemin de ton bien-être.

Et non, ce n'est pas un petit pas. C'est un choix puissant, celui de reprendre les rênes de ta santé, de ton équilibre... et de ton humeur aussi (oui, on sait à quel point elle peut faire le yo-yo en ce moment 😓).

Ce guide, je l'ai conçu spécialement pour toi.

Toi qui veux retrouver ton énergie, apaiser les montagnes russes hormonales, et enfin te sentir à nouveau alignée avec ton corps, ton esprit... et ta féminité.

Mais attention : Ce guide n'est pas qu'une série de conseils holistiques.

C'est **TON GPS personnel vers une ménopause plus sereine, plus douce, plus rayonnante** (et franchement, tu le mérites).

Mon objectif avec ce guide ?

👉 T'accompagner pas à pas pour intégrer de nouvelles habitudes naturelles, sans pression et sans frustration.

Mais juste du bon sens, de la douceur, de l'humour... et une bonne dose d'énergie retrouvée.

En suivant ces 7 clés, tu vas apprendre à :

- ✨ Nourrir ton corps intelligemment
- ✨ Soutenir ton système hormonal
- ✨ Apaiser ton stress, ton mental, tes émotions
- ✨ Retrouver un sommeil digne d'un chat zen
- ✨ Et surtout... reprendre confiance dans cette nouvelle version de toi
- ✨ Et bien plus encore...

Car NON, la ménopause n'est pas une fin!

C'est une renaissance. Une redécouverte de toi-même. Une belle opportunité de t'aimer encore plus fort.

Alors prends une grande inspiration, attrape ton thé ou ton eau citronnée, installe-toi confortablement... Et laisse-moi te guider, avec toute ma bienveillance, mon expérience et mon énergie positive .

Avec cœur et enthousiasme,

Sabine - Ta Coach Ménopause
Fondatrice de Ménopause Confort



Mais au fait... qui suis-je pour te guider dans cette aventure hormonale ?

Hello, je suis Sabine Ta coach ménopause

Je m'appelle Sabine Gorissen, mais certaines m'appellent aussi "Madame Ménopause" 😊.

Je suis naturopathe, coach en nutrition, spécialisée dans l'accompagnement naturel de la ménopause.. Et surtout, une grande passionnée de cette période de vie trop souvent négligée : la ménopause !

Depuis plusieurs années, j'accompagne des femmes comme toi – dynamiques, curieuses, parfois un peu perdues, souvent fatiguées, mais toujours pleines de ressources – à traverser cette transition avec grâce, légèreté, et même... joie (si si, c'est possible !).

Mon approche?

Pas de discours culpabilisant, pas de jugements, pas de solutions farfelues, pas de pilules miracles, pas de “il faut souffrir pour être femme”. NON!








Juste **du bon sens**, des **approches naturelles**, des rituels **efficaces** et une grosse dose de **bienveillance** et d'humour,



Sabine Gorissen

Ce que tu vas découvrir au fil des pages...

Voici un petit aperçu des merveilles que tu t'apprêtes à explorer :

-  Une alimentation anti-inflammatoire pour te sentir plus légère, moins gonflée, plus stable
-  Un rééquilibrage hormonal naturel pour remettre un peu d'ordre dans la tempête
-  Des plantes "magiques" (oui, certaines le sont vraiment) pour calmer les bouffées et booster ton humeur
-  Des techniques de relaxation faciles pour gérer stress et émotions (sans mordre qui que ce soit)
-  Des activités physiques douces pour réveiller ton corps avec bienveillance
-  Des astuces sommeil pour ENFIN dormir comme un bébé (ou au moins comme un chat satisfait)
-  Un retour à toi, à ton équilibre émotionnel et à ton bien-être global

Comment utiliser ce guide pour en tirer le meilleur ?

✚ Chaque clé est pensée pour t'offrir :

- ✓ Une explication simple, claire, concrète
- ✓ Un petit récap' pour retenir l'essentiel
- ✓ Un mini quiz ludique (pour apprendre en s'amusant)
- ✓ Des conseils pratiques à mettre en place dès le jour même
- ✓ 1 à 2 citations inspirantes pour t'encourager
- ✓ Un lien vers mes ressources gratuites (groupe Facebook, Instagram, chaîne YouTube...) pour aller plus loin si tu le souhaites.

Tu n'as pas besoin de tout appliquer d'un coup. Choisis une clé, mets-la en pratique, savoure les résultats, et avance à ton rythme.

Rappelle-toi : ce guide n'est pas là pour t'ajouter des injonctions. Il est là pour t'aider à respirer, t'ancrer, te sentir plus toi-même que jamais.

CLÉ 1

L'alimentation Anti-inflammatoire

Quand ton assiette devient ton alliée hormonale mais pas que...!

Tu l'as peut-être déjà remarqué : ce que tu manges peut te faire te sentir légère comme une plume... ou gonflée comme un ballon de baudruche, avec l'énergie d'une moule fatiguée.

À la ménopause, ton corps devient encore plus sensible à ce que tu mets dans ton assiette. Et non, ce n'est pas pour te punir : **c'est pour t'inviter à te chouchouter encore plus.**

Pourquoi ?

Parce que cette période de transition s'accompagne d'une cascade de changements :

- Tes œstrogènes jouent à cache-cache
- Ton métabolisme ralentit
- Ton système digestif devient plus capricieux
- Et l'inflammation chronique aime s'inviter sans prévenir

Douleurs articulaires, ventre gonflé, fatigue inexpliquée... pour ne citer que quelques symptômes!

Ca te parle ?

Mais la **bonne nouvelle**, c'est que **tu peux agir**. Et pas dans 6 mois. **Dès aujourd'hui**.

Comment ?

Grâce à une alimentation anti-inflammatoire, c'est-à-dire des choix simples, savoureux, naturels... qui calment ton corps au lieu de l'agresser.

Pas besoin de tout révolutionner. Pas besoin d'être une cheffe étoilée.

Juste quelques ajustements malins et bienveillants pour te sentir plus légère, plus stable et surtout plus alignée avec toi-même.

Prête à transformer ton assiette en bouclier anti-bouffées ?

Allez, passons à l'action ensemble 🤝

Pourquoi l'alimentation anti-inflammatoire change tout à la ménopause ?

Tu le sais sans doute : à la ménopause, ce n'est pas juste une histoire d'hormones qui se font la malle. C'est aussi une période où le corps devient plus vulnérable à l'inflammation silencieuse. Celle qui ne fait pas de bruit, mais qui fatigue, qui alourdit, qui épuise.

Résultat ?

- Douleurs articulaires
- Prise de poids surtout au niveau du ventre (ah, le petit bidon capricieux...)
- Peau terne
- Bouffées de chaleur qui débarquent sans préavis
- Esprit embrumé
- Sautes d'humeur de compétition

Mais ce que tu ne sais peut-être pas encore, c'est que tout ça peut s'apaiser (voire disparaître) grâce à ce que tu choisis de mettre dans ton assiette. Oui, vraiment !

Les 5 piliers de l'alimentation anti-inflammatoire (version 100 % pratico-pratique)

On met le paquet sur les aliments "calmants"

Ceux qui nourrissent ton corps ET ton équilibre hormonal, sans lui filer un uppercut au passage.



À privilégier :

- Les légumes colorés à volonté (surtout verts, rouges, orangés)
- Les fruits frais (riches en antioxydants)
- Les poissons gras (saumon, sardine, maquereau – riches en oméga 3 anti-inflammatoires)
- Les légumineuses douces (lentilles, pois chiches...)
- Les bonnes graisses : huile d'olive, avocat, oléagineux non grillés, graines de lin ou de chia
- Les épices qui calment l'inflammation : curcuma, gingembre, cannelle

On fait une pause (ou on limite) les aliments "enflammés"

Pas toi hein, mais eux, ils déclenchent une vraie rébellion hormonale et inflammatoire dans ton corps.

🚫 À éviter ou réduire :

- Les sucres raffinés (gâteaux, sodas, biscuits industriels... même les "light" qui sont souvent pires)
- Les farines blanches (pain blanc, pâtes blanches, viennoiseries...)
- Les graisses hydrogénées (plats préparés, margarines industrielles)
- L'alcool en excès (oui, même ton petit verre de rosé... sorry 😊)
- Les produits ultra transformés (ceux avec une liste d'ingrédients plus longue que ton agenda)

Et le café alors ? Bonne ou mauvaise idée ?

Grande question !

En petite quantité (1 tasse par jour max), ça peut encore passer si tu le tolères bien.

Mais si tu te réveilles déjà avec le cœur qui court un marathon, que tu as des sueurs dès que tu entends le mot "ménopause" ou que tu dors comme un écureuil sous stéroïdes... mieux vaut lever le pied.

💡 Astuce :

Essaie le rooibos ou les infusions de sauge, ortie ou camomille pour accompagner ta journée.

Ton intestin est ton meilleur allié (ou ton pire saboteur)

Quand il est irrité, perméable ou déséquilibré, tout le reste suit : fatigue, déprime, mauvaise assimilation, inflammation...


On bichonne donc sa flore intestinale avec :

- ✓ Des aliments fermentés (choucroute crue, kéfir, yaourt végétal au bifidus)
- ✓ Des fibres douces (légumes cuits, compotes, graines de lin moulues)
- ✓ Une bonne mastication (oui oui, on ne mange pas en scrollant Instagram, enfin... pas tous les jours 😊)

Hydratation = ton arme secrète

Souvent sous-estimée, mais l'eau c'est la vie (et l'anti-inflammatoire naturel le plus accessible).

Objectif : 1,5 à 2 litres d'eau plate par jour, à adapter selon ton activité.

 **Astuce** : commence ta journée par un grand verre d'eau tiède citronnée, c'est détox, stimulant pour le foie et ça met ton métabolisme en mode "ON".

“ Mais attention : ce n'est pas un régime !

Pas question ici de compter tes amandes ni de peser ton brocoli.

Il s'agit d'un mode de vie, que tu peux adapter avec plaisir, gourmandise, et surtout... sans frustration. ”

Tu es prête à passer à la suite ?

Dans la prochaine section, je te propose un petit récap + un quiz sympa (promis, pas de piège) + des étapes concrètes pour commencer dès aujourd'hui à transformer ton assiette en alliée du bien-être.

On continue ?

RÉCAP' EXPRESS – Ce qu'il faut retenir de cette clé n°1

- À la ménopause, l'inflammation chronique est comme une braise qu'il faut éteindre... et l'alimentation est ton extincteur le plus puissant !
- En mangeant anti-inflammatoire, tu peux calmer les douleurs, stabiliser ton poids, améliorer ton humeur, booster ton énergie... et dire bye bye aux bouffées de chaleur.
- Ton assiette idéale ? Colorée, riche en légumes, bonne graisses, oméga-3, fibres douces et épices magiques.
- On réduit le sucre raffiné, les plats ultra-transformés, l'alcool en excès et les farines blanches (on ne te dit pas "plus jamais", mais "moins souvent" 😊).
- On chouchoute son intestin et on pense à bien s'hydrater tout au long de la journée.

QUIZ – Vrai ou Faux ?

1- Le curcuma est un anti-inflammatoire naturel.

Vrai Faux

2- Il faut bannir toutes les graisses à la ménopause.

Vrai Faux

3- Le pain complet industriel est toujours meilleur que le pain blanc.

Vrai Faux

4- Manger anti-inflammatoire veut dire manger fade et triste.

Vrai Faux

5- Le chocolat noir (minimum 70 %) est autorisé.

Vrai Faux

A TOI DE JOUER – 5 étapes pratiques pour commencer dès aujourd'hui

- Commence ta journée avec un verre d'eau tiède citronnée (soutien du foie et hydratation assurée).
- Remplis ton assiette à 50 % de légumes (cuits ou crus selon ta digestion).
- Remplace une source de sucre raffiné par un fruit frais ou une poignée de fruits secs (non sucrés, bien sûr).
- Ajoute une touche d'oméga-3 à ton déjeuner ou dîner : graines de lin moulues, huile de colza ou un petit filet de sardines.
- Teste une infusion de plantes le soir : camomille, ortie, ou sauge selon tes besoins.
- Tu peux aussi te faire plaisir avec un bon curry maison au lait de coco et curcuma pour joindre l'utile à l'agréable 😊

“ Que ton aliment soit ton meilleur médicament ”

ENVIE D'ALLER PLUS LOIN ?


Rejoins-moi sur mes ressources gratuites !

Tu as aimé cette première clé ?

Je partage chaque semaine des conseils concrets, des recettes anti-inflammatoires, des astuces bien-être et des inspirations positives sur mes plateformes gratuites :

 Instagram – des posts et des reels pratiques et motivants



 **YouTube – des vidéos explicatives, recettes et routines** (Bientôt disponibles)



 **Groupe Facebook privé – un cocon bienveillant où tu peux poser tes questions, partager, échanger avec d'autres femmes comme toi**



CLÉ 2

Le rééquilibrage hormonal au naturel

« Non, ton corps n'est pas en panne. Il a juste besoin d'un petit coup de pouce... au naturel ! »

Pourquoi un rééquilibrage hormonal est essentiel pendant la ménopause ?

Ah, les hormones... Ces petites messagères invisibles qui coordonnaient tout, discrètement, en coulisses : ton énergie, ton sommeil, ton poids, ton humeur, ta peau, ta libido...

Et puis, soudainement, elles semblent avoir démissionné sans préavis.

Résultat ?

- Bouffées de chaleur intempestives
- Troubles du sommeil
- Prise de poids (hello petit ventre rebondi)
- Fatigue chronique
- Irritabilité digne d'un dragon affamé
- Baisse de moral, perte de confiance en soi...
-

Mais bonne nouvelle :

- ➡ Ton corps n'est pas cassé.
- ➡ Il a juste besoin d'être soutenu naturellement.

Le rééquilibrage hormonal au naturel, c'est redonner à ton corps les outils pour qu'il retrouve son harmonie tout seul, sans brutalité, sans artifices lourds, en stimulant ses propres capacités d'autorégulation.

Les 6 grands piliers du rééquilibrage hormonal naturel

Chouchouter ton foie (ton super héros méconnu)

Ton foie est le centre de détoxification de tes hormones.

S'il est engorgé (par stress, mauvaise alimentation, pollution...), il recycle mal les œstrogènes et favorise les déséquilibres hormonaux.

Comment le soutenir ?

- Infusions de romarin, de pissenlit ou de chardon-marie
 - Consommer des légumes amers (artichaut, endive, roquette)
 - Réduire l'alcool, les sucres rapides, les graisses saturées
 - Penser aux cures détox douces à chaque changement de saison

“ Petit mantra : Un foie heureux = des hormones heureuses. ”


Stabiliser ta glycémie (ta nouvelle meilleure amie)

À la ménopause, les montagnes russes glycémiques sont de vraies saboteuses :

Elles perturbent l'insuline... qui elle-même influe sur l'équilibre des œstrogènes, de la testostérone et de la progestérone.

Comment faire ?

- Limiter les sucres rapides
- Miser sur des repas riches en fibres, en protéines végétales ou animales, en bonnes graisses
 - Privilégier les collations saines (amandes, pomme + purée d'amande...)

 **Astuce : Plus tu gardes ta glycémie stable, plus ton humeur sera stable... et plus ton entourage t'adorera**

Apaiser ton cortisol (le grand chef d'orchestre du stress)

Le cortisol est l'hormone du stress. Quand il est trop élevé trop longtemps, il siphonne ta progestérone et fait la fête avec ton ventre (prise de poids abdominale, troubles du sommeil, irritabilité...).

Comment calmer le jeu ?

- Techniques de respiration profonde (cohérence cardiaque, 5 minutes matin et soir)
- Balades en pleine nature
- Yoga doux, méditation guidée, auto-massages
- Diminuer les excitants : café, thé noir, écrans le soir

Petit rappel doux : Moins de cortisol = plus de calme, plus de sommeil réparateur, plus de toi-même.

Soutenir naturellement ta production d'hormones

Même si tes ovaires lèvent un peu le pied, ton corps peut continuer à produire naturellement certaines hormones grâce aux glandes surrénales et au tissu adipeux.

Les alliés précieux :

- Oméga-3 (poissons gras, huile de noix, graines de lin,...)
- Zinc (graines de courge, fruits de mer)
- Magnésium (amandes, chocolat noir, banane)
- Vitamine D (soleil, poisson gras, supplémentation si besoin)

Miser sur des plantes adaptogènes et phytohormonales

Certaines plantes sont de vraies alliées hormonales :

- Sauge officinale : la star anti-bouffées de chaleur
- Actée à grappes noires : pour l'équilibre hormonal et le moral
- Yam sauvage : soutient la progestérone naturellement
- Maca : dynamisante, équilibre les œstrogènes et la libido
- Rhodiola, Ashwagandha : plantes adaptogènes anti-stress

Bouger en mode plaisir et douceur

L'activité physique régulière et adaptée stimule la production de sérotonine (hormone du bonheur) et soutient l'équilibre hormonal.

À privilégier :

- Marche rapide
- Yoga hormonal
- Pilates, natation douce, Qi Gong
- Danser dans ton salon en pyjama aussi compte (véridique) !

RÉCAP' EXPRESS – Ce qu'il faut retenir de cette clé n°2

- Ton équilibre hormonal dépend autant de ton assiette, que de ta respiration, de ton sommeil, de ton foie et de ton stress.
- En soutenant ton foie, ta glycémie, ton intestin, en gérant ton stress et en utilisant des plantes adaptées, tu offres à ton corps une vraie bouffée d'oxygène.
- Pas besoin de tout changer en un jour : petit pas par petit pas, tu réinstalles l'harmonie dans ton temple intérieur.

**(Toujours sous conseil d'un naturopathe
ou d'un professionnel de santé
pour un usage adapté.)**

QUIZ – Vrai ou Faux ?

- 1-Le foie est l'organe clé pour bien gérer ses hormones à la ménopause.
 Vrai Faux

- 2-Plus on mange sucré, plus nos hormones sont équilibrées.
 Vrai Faux

- 3-Respirer profondément peut aider à rééquilibrer naturellement les hormones.
 Vrai Faux

- 4-L'ashwagandha est une plante qui soutient la gestion du stress.
 Vrai Faux

- 5-Sauter le dîner favorise le bon équilibre hormonal.
 Vrai Faux

À TOI DE JOUER – 5 étapes pratiques pour commencer dès aujourd'hui

- 1- Bois une infusion de romarin ou de pissenlit après le déjeuner.
- 2- Fais 5 minutes de cohérence cardiaque matin et soir.
- 3- Ajoute à ton assiette du saumon, avocat ou graines de lin dans la journée.
- 4- Supprime un aliment sucré par jour et remplace-le par un fruit frais.
- 5- Découvre une plante alliée (comme la sauge ou la maca) avec l'aide d'un professionnel.

« Ton corps n'est pas contre toi. Il t'appelle à l'aimer autrement. »

« La nature fait bien les choses. Il suffit parfois de lui redonner les clés. »

CLÉ 3

Les plantes “magiques”

Pourquoi miser sur les plantes pendant la ménopause ?

Ton corps change, c'est vrai. Tes hormones aussi. Mais avant de sortir l'artillerie lourde (et les ordonnances à rallonge), as-tu pensé à ouvrir les portes de ton jardin intérieur ?

Les plantes médicinales sont utilisées depuis des millénaires pour accompagner les femmes dans leurs différentes phases de vie, et la ménopause ne fait pas exception.

Certaines plantes sont capables de :

- Réguler naturellement les fluctuations hormonales
- Apaiser le stress, l'irritabilité, l'anxiété
- Soulager les bouffées de chaleur et les sueurs nocturnes
- Booster l'énergie, la libido, et l'humeur
- Soutenir la peau, les articulations, la mémoire

**« La nature est ta meilleure alliée...
et elle a plus d'un tour dans son sac
(ou dans ton infusion) »**

Bref, des super-pouvoirs naturels au service de ton bien-être, sans effets secondaires lourds (si utilisées correctement, évidemment).

Prête à rencontrer tes nouvelles alliées magiques ?

Alors en route pour un tour du monde botanique version ménopause!

Les 8 plantes incontournables pour la ménopause

1- Sauge officinale

Surnom : "La climatisation naturelle"

Diminue les bouffées de chaleur, la transpiration excessive, soutient la mémoire.

Mode d'emploi :

- En infusion 2 à 3 fois par jour
- En teinture mère pour une action plus rapide

“ Attention : évite si tu as des antécédents de cancers hormonodépendants.”

2- Actée à grappes noires (*Cimicifuga racemosa*)

Surnom : "La reine du confort féminin"

Apaise les bouffées de chaleur, les sautes d'humeur et les douleurs articulaires.

Mode d'emploi :

- En gélules standardisées
- Ou en décoction (mais l'odeur est... comment dire... réservée aux plus courageuses)

3- Yam sauvage (*Dioscorea villosa*)

Surnom : "Le câlin hormonal"

Aide à équilibrer naturellement la progestérone et soutient l'équilibre hormonal global.

Mode d'emploi :

- Crème de yam (application locale sur l'abdomen)
- Compléments alimentaires spécifiques

4- Maca (*Lepidium meyenii*)

Surnom : "La dynamo du Pérou"

Redonne de l'énergie, stimule la libido, équilibre le moral et l'endurance physique.

Mode d'emploi :

- En poudre dans un smoothie
- En gélules (attention au dosage :
(commence petit !))

5- Trèfle rouge (*Trifolium pratense*)

Surnom : "La douce équilibriste"

Source naturelle de phyto-œstrogènes doux pour apaiser les symptômes sans agresser.

Mode d'emploi :

- Infusion douce quotidienne
- Extraits fluides ou gélules

6- Rhodiola (*Rhodiola rosea*)

Surnom : "La superwoman anti-stress"

Adaptogène puissant pour réduire la fatigue nerveuse et émotionnelle.

Mode d'emploi :

- En gélules ou en infusion concentrée
- Parfait pour les périodes de surcharge mentale

7- Ashwagandha (*Withania somnifera*)

Surnom : "La racine du calme olympien"

Diminue le cortisol, favorise un meilleur sommeil, équilibre le système nerveux.

Mode d'emploi :

- Poudre dans une boisson chaude (Ashwagandha latte)
- Gélules standardisées

8- Mélisse officinale

Surnom : "La douceur pour l'âme"

Aide à apaiser l'anxiété, favorise la digestion et améliore la qualité du sommeil.

Mode d'emploi :

- Infusion douce avant le coucher
- Teinture mère pour action rapide

Petit rappel de sécurité

- Plantes = puissantes, même si elles sont naturelles
- Pas d'automédication prolongée sans avis professionnel
- Attention aux contre-indications (cancers hormonodépendants, problèmes thyroïdiens, etc.)
- Écoute ton corps : commence toujours par de petites doses et observe tes réactions

RÉCAP' EXPRESS – Ce qu'il faut retenir de cette clé n°3

- Certaines plantes peuvent vraiment t'accompagner en douceur et efficacement pendant la ménopause.
- Chaque plante a ses talents particuliers : anti-stress, anti-bouffées, boost libido, régulation hormonale...
- Utiliser les plantes, c'est inviter la nature dans ton rituel quotidien pour soutenir ton corps sans violence.
- Toujours demander conseil à un professionnel en cas de doute !

QUIZ – Vrai ou Faux ?

- 1- La sauge est réputée pour réduire les bouffées de chaleur.
 Vrai Faux

- 2- La Maca est connue pour améliorer le sommeil uniquement.
 Vrai Faux

- 3- L'ashwagandha aide à calmer le stress et favoriser le sommeil.
 Vrai Faux

- 4- Les plantes n'ont aucun effet secondaire donc on peut en consommer sans modération.
 Vrai Faux

- 5- Le trèfle rouge est riche en phyto-œstrogènes doux.
 Vrai Faux

À TOI DE JOUER – 5 étapes pratiques pour commencer dès aujourd'hui

- 1- Prépare-toi une infusion de sauge ou de mélisse cet après-midi.
- 2- Ajoute une petite dose de Maca dans ton smoothie ou ton yaourt du matin.
- 3- Prends 5 minutes pour respirer profondément en buvant ton infusion.
- 4- Note dans un carnet les symptômes que tu aimerais apaiser, pour choisir ta plante alliée.
- 5- Parle à ton naturopathe ou pharmacien d'une éventuelle cure courte de Rhodiola si tu traverses une période de stress intense.

“ En prenant soin de toi avec douceur, tu offres à ton corps la plus belle des magies. ”

CLÉ 4

Techniques de relaxation pour gérer le stress et l'humeur

« *Respire... Tu viens de trouver ton arme secrète contre le chaos hormonal* 😊❤️ »

Pourquoi la relaxation est-elle absolument indispensable pendant la ménopause ?

À la ménopause, ton corps n'est pas seulement en train de jongler avec des hormones qui partent en freestyle.

Il traverse une véritable tempête physiologique et émotionnelle.

Quand les œstrogènes chutent (surtout l'œstradiol, le grand chef d'orchestre), ce n'est pas juste ta fertilité qui se met en veilleuse :

- Ton système nerveux devient plus sensible
- Ta capacité naturelle à encaisser le stress diminue
- Tes mécanismes d'auto-réparation se fragilisent

Résultat ?

Le moindre stress – une remarque au boulot, un oubli de clé, un dîner un peu lourd – peut provoquer une réaction émotionnelle amplifiée.

C'est comme si ton corps sonnait l'alarme générale... pour une simple notification WhatsApp .

Voici ce que cela peut engendrer concrètement :

- Hyperémotivité (tu passes du rire aux larmes en 3 minutes chrono)
- Nervosité (tu t'énerves parce que ton chargeur de téléphone est lent)
- Anxiété (le mental qui rumine à 2h du matin)
- Troubles du sommeil (difficulté d'endormissement, réveils nocturnes)
- Sensation d'être "à fleur de peau" (littéralement : hypersensibilité cutanée, musculaire, émotionnelle)

Mais pourquoi ?

Parce que le cortisol (la fameuse hormone du stress) grimpe en flèche.

Et quand ton cortisol reste trop élevé trop longtemps, il agit comme un bulldozer hormonal :

- *Il inhibe la production de progestérone (hormone calmante et équilibrante)*
- *Il dérègle la sérotonine (hormone du bonheur)*
- *Il fatigue tes surrénales (qui doivent aussi produire des œstrogènes de secours après la ménopause)*

Cercle vicieux : plus tu es stressée → plus ton équilibre hormonal se détériore → plus tu te sens mal → plus tu stresses.

Un vrai hamster dans sa roue... sauf que tu n'as jamais signé pour ce marathon, n'est-ce pas ?

Et c'est là que la relaxation entre en scène comme ta super-héroïne intérieure.

La relaxation :

- Abaisse ton cortisol
- Réactive ton système nerveux parasympathique (celui du calme, de la réparation, de la digestion)
- Stabilise ta glycémie (moins de fringales émotionnelles !)
- Améliore ta qualité de sommeil
- Rééquilibre ton système hormonal
- Nourrit ta vitalité émotionnelle et physique

Autrement dit :

Relaxer ton corps = calmer ton système nerveux = réguler ton cortisol = mieux vivre ta ménopause.

Et tu sais quoi ?

Pas besoin de s'exiler dans un monastère tibétain ni de s'infliger 2 heures de méditation inconfortable par jour. (À moins que tu adores ça, bien sûr)

Quelques techniques simples, naturelles et ludiques, insérées dans ton quotidien, peuvent littéralement changer ta vie, jour après jour.

“ Oui, tu peux commencer doucement.

Oui, tu peux apprendre.

Oui, tu vas y arriver.

Et en plus, tu vas probablement adorer

ces petits rituels de douceur

pour toi-même “

Les 7 techniques de relaxation naturelles les plus efficaces pour la ménopause

1- La cohérence cardiaque

Le top pour calmer ton stress en 5 minutes.

Principe : tu respirez lentement, sur un rythme précis, pour harmoniser cœur, système nerveux et cerveau.

Mode d'emploi express :

- Inspire sur 5 secondes
- Expire sur 5 secondes
- Répète pendant 5 minutes, 3 fois par jour

Effet magique : baisse immédiate du cortisol, sérénité retrouvée. (Testé et approuvé 🧡)

2- La respiration abdominale consciente

Ton bouton "OFF" anti-crise émotionnelle.

Principe : respirer par le ventre pour activer ton système nerveux parasympathique (celui de la détente).

Exercice rapide :

- Inspire en gonflant ton ventre
- Expire lentement en rentrant ton ventre
- Fais-le 10 fois en fermant les yeux

Astuce : à utiliser en cas de montée d'angoisse, d'énervement ou avant de dormir.

3- La méditation pleine conscience

Pas besoin d'être moine tibétain, promis .

Principe : se concentrer sur l'instant présent sans jugement.

Simple débutant :

- Assieds-toi confortablement
- Ferme les yeux
- Concentre-toi sur ta respiration
- Laisse passer les pensées comme des nuages

Objectif : 5 minutes par jour au départ suffisent pour sentir une vraie différence.

4- L'EFT (Emotional Freedom Technique) – ou tapping

Tapoter pour dénouer le stress.

Principe : tapoter légèrement des points précis du corps tout en énonçant des phrases positives.

Exemple :

- Taper doucement sur le sommet de la tête, les sourcils, sous les yeux, sous le nez, le menton, le thorax
- En disant : "Même si je me sens stressée, je m'accepte profondément et complètement."

Résultat : libération émotionnelle rapide et durable. Très utile en cas de crise d'angoisse ou de tristesse.

5- Le yoga hormonal

La star montante du bien-être ménopause !

Principe : une série d'exercices doux pour stimuler naturellement les glandes endocrines (ovaires, thyroïde, surrénales).

Bienfaits :

- Réduit le stress
- Rééquilibre les hormones
- Améliore le sommeil
- Favorise la bonne humeur

Et en bonus : c'est un super moyen de se reconnecter à son corps avec douceur et respect.

6- La sophrologie

Mi-relaxation, mi-visualisation.

Principe : combiner la respiration, le relâchement musculaire et les images positives.

Exemple rapide :

- Allonge-toi
- Inspire profondément
- Imagine que tu inspires la lumière dorée et que tu expires ton stress grisâtre

Effet : immense légèreté intérieure.

7- Les auto-massages anti-stress

Ton arme secrète au bout des doigts.

Principe : stimuler des zones réflexes pour détendre immédiatement ton corps.

Zones magiques à masser :

- Le cuir chevelu (stimulation du système nerveux parasympathique)
- La nuque (relâche les tensions)
- Les pieds (réflexologie naturelle anti-stress)

Petit bonus : fais-le avec une huile essentielle de lavande vraie... et prépare-toi à fondre de plaisir.

RÉCAP' EXPRESS – Ce qu'il faut retenir de cette clé n°4

- Relaxer ton corps et ton esprit est une priorité absolue pendant la ménopause pour casser le cercle du stress.
- Tu n'as pas besoin d'être une experte : 5 minutes par jour suffisent pour commencer à ressentir un vrai mieux-être.
- Respiration, méditation, tapping, yoga, auto-massages... choisis ta méthode coup de cœur et installe-la dans ta routine quotidienne.

« Dans chaque respiration consciente, il y a une graine de paix. »

« Se détendre, ce n'est pas fuir la réalité. C'est lui faire face avec plus de puissance. »

QUIZ – Vrai ou Faux ?

- 1- La cohérence cardiaque consiste à respirer sur un rythme régulier pour apaiser le système nerveux.
 Vrai Faux

- 2- Plus on se force à “ne pas penser”, plus la méditation fonctionne.
 Vrai Faux

- 3- Le tapping est une technique de respiration profonde.
 Vrai Faux

- 4- L'auto-massage du cuir chevelu aide à activer la détente du système nerveux.
 Vrai Faux

- 5- Faire 5 minutes de respiration consciente par jour peut suffire à diminuer le stress chronique.
 Vrai Faux

À TOI DE JOUER – 5 étapes pratiques pour commencer dès aujourd'hui

- 1- Fais 5 minutes de cohérence cardiaque ce matin ou ce soir.
- 2- Ajoute 3 respirations abdominales profondes juste avant de dormir.
- 3- Teste une séance courte de méditation pleine conscience avec une application gratuite.
- 4- Essaie un auto-massage de la nuque avec une huile essentielle relaxante.
- 5- Mets-toi au défi de faire un petit tapping dès que tu sens ton stress monter.

*« Dans chaque respiration consciente,
il y a une graine de paix. »*
*« Se détendre, ce n'est pas fuir la réalité.
C'est lui faire face avec plus de puissance. »*

CLÉ 5

Activité physique douce et régénérante

Pourquoi l'activité physique est ta meilleure alliée pendant la ménopause ?

Ah, l'activité physique...

On pourrait croire qu'elle sert uniquement à "brûler des calories" ou "perdre quelques kilos superflus avant l'été". **Erreur monumentale!**

Pendant la ménopause, bouger ne se résume plus à une question esthétique.

C'est un pilier vital de ton équilibre physique, hormonal, émotionnel... et même mental.

Ce qui se passe réellement dans ton corps :

1- La chute des œstrogènes impacte directement la densité osseuse.

Les œstrogènes jouent un rôle clé dans la fixation du calcium sur les os. Quand ils chutent, tes os deviennent plus poreux, plus fragiles. D'où l'augmentation du risque d'ostéopénie, puis d'ostéoporose. Résultat : fractures plus faciles, perte de taille, douleurs articulaires.

2- La tonicité musculaire diminue progressivement.

Sans œstrogènes pour entretenir la fibre musculaire, ta masse maigre (muscles) fond... et est insidieusement remplacée par de la masse grasse, surtout au niveau abdominal (coucou petit bidon hormonal).

Moins de muscles = métabolisme au ralenti + silhouette qui se relâche.

3- Ton métabolisme ralentit naturellement.

Même si tu manges "comme avant", ton corps consomme moins d'énergie.

Donc... petit à petit, prise de poids insidieuse, surtout si tu restes sédentaire.

4- Ton moral devient plus fluctuant.

Les œstrogènes stimulaient aussi la production naturelle d'endorphines (hormones du bonheur). Leur baisse laisse la place à plus de stress, d'irritabilité, de fatigue émotionnelle.

5- La circulation sanguine devient moins tonique.

Résultat : jambes lourdes, rétention d'eau, gonflements... et une sensation générale de lourdeur physique.

Pourquoi bouger est la meilleure solution naturelle :

Heureusement, la nature est bien faite : ton corps adore le mouvement... mais le mouvement adapté à cette nouvelle phase de ta vie.

Ce qu'une activité physique douce, régulière et intelligente peut faire pour toi :

Renforcer ta masse musculaire :

- Plus de muscles = métabolisme qui tourne plus vite = plus d'énergie + poids plus stable
- Plus de muscles = protection naturelle de tes articulations et prévention des chutes

Stimuler ta densité osseuse :

- Les exercices portés (comme la marche rapide, le yoga, la musculation douce) envoient des "micros-chocs" positifs à tes os, qui se renforcent naturellement.

Réactiver ton métabolisme :

- Bouger redonne du tonus à ta glande thyroïde, booste ta digestion, soutient ta détox naturelle.

Booster tes hormones du bonheur (endorphines, dopamine, sérotonine) :

- 30 minutes d'activité physique = antidépresseur naturel sans effets secondaires

Équilibrer ton cortisol (hormone du stress) :

- Une activité douce mais régulière abaisse les pics de stress, protège ton cœur, ton cerveau, et t'aide à mieux dormir.

Stimuler ta circulation lymphatique :

- Le mouvement est essentiel pour drainer les toxines, alléger tes jambes et soutenir ton immunité.

Résultat ?

Bouger intelligemment, c'est rallumer ta flamme intérieure.

- Tu redeviens actrice de ton énergie.
- Tu reprends confiance en ton corps.
- Tu fais reculer les risques d'ostéoporose, de diabète, d'accidents cardiovasculaires.
- Tu te reconnectes à ton pouvoir vital.

Attention, précision importante !

Pas besoin de courir un marathon, de t'inscrire à un bootcamp militaire ou de t'imposer des séances de HIIT infernales.

Ce qu'il te faut, c'est une activité physique douce, régénérante, régulière, respectueuse de ton rythme et de ta physiologie.

Les meilleures activités physiques pour accompagner ta ménopause

1- La marche rapide ou consciente

Simple, accessible, puissante.

30 minutes de marche rapide par jour suffisent à :

- Activer ton métabolisme
- Stimuler ton système cardio-vasculaire
- Libérer des endorphines

Bonus : fais-le en pleine nature pour booster ton énergie vitale.

2- Le yoga hormonal

Spécialement conçu pour stimuler tes glandes endocrines.

- Tonifie le corps en douceur
- Favorise la production naturelle d'oestrogènes
- Améliore la souplesse articulaire
- Apaise le système nerveux

Objectif : 2-3 sessions courtes par semaine suffisent pour sentir la différence.

3- Le Pilates

Le meilleur ami de ton centre et de ton dos.

- Renforce le plancher pelvien
- Améliore la posture
- Raffermit les muscles profonds (sans impact sur les articulations)

Parfait pour prévenir les douleurs lombaires et améliorer la silhouette.

4- La natation douce ou l'aquagym

Flotter = légèreté + travail musculaire tout en douceur.

- Protège les articulations
- Tonifie sans forcer
- Favorise la circulation sanguine

Idéal si tu as des douleurs articulaires ou si tu débutes.

5- Le Qi Gong ou Tai Chi

Art ancestral chinois pour l'équilibre corps-esprit.

- Harmonise l'énergie vitale (Qi)
- Améliore l'équilibre et la coordination
- Réduit drastiquement le stress

Lent mais ultra-efficace pour harmoniser ton intérieur.

6- La danse libre

Pour libérer les tensions émotionnelles.

- Stimule la créativité
- Relâche les blocages physiques et émotionnels
- Boost d'endorphines assuré !

10 minutes de danse freestyle dans ton salon = antidépresseur naturel.

Quelques conseils précieux pour bouger malin

- Écoute ton corps : privilégie la régularité à l'intensité.
- Mix les activités : cardio doux + renforcement léger + souplesse = trio gagnant.
- Hydrate-toi avant, pendant et après.
- Respecte ton rythme : c'est normal de fatiguer plus vite certains jours.
- Fais-toi plaisir : choisis des activités qui te donnent le sourire !

RÉCAP' EXPRESS – Ce qu'il faut retenir de cette clé n°5

- Bouger est essentiel pour conserver ta vitalité, ta fermeté musculaire, ta densité osseuse et ton moral.
- Pas besoin d'intensité extrême : douceur, plaisir, régularité = les clés du succès.
- Marche, yoga hormonal, Pilates, danse libre... choisis ce qui te fait vibrer et installe-le dans ta routine bien-être.

QUIZ – Vrai ou Faux ?

- 1- Faire 30 minutes de marche rapide par jour suffit à stimuler ton métabolisme.
 Vrai Faux

- 2- Plus l'activité est intense, mieux c'est pour ton équilibre hormonal.
 Vrai Faux

- 3- Le yoga hormonal peut soutenir la production naturelle d'oestrogènes.
 Vrai Faux

- 4- Bouger régulièrement aide à réguler ton cortisol (hormone du stress).
 Vrai Faux

- 5- Danser dans ton salon peut réellement améliorer ton moral.
 Vrai Faux

À TOI DE JOUER – 5 étapes pratiques pour commencer dès aujourd'hui

- Programmes-toi 30 minutes de marche rapide cette semaine (ou plus si le cœur t'en dit).
- Trouve un cours de yoga hormonal en ligne ou dans ta ville et teste une séance.
- Ajoute des étirements doux le matin pour activer ton corps en douceur.
- Organise-toi une mini-session de danse libre dans ton salon (playlist préférée obligatoire).
- Hydrate-toi correctement avant et après chaque activité physique.

CLÉ 6

Optimiser le sommeil et réguler le cycle circadien

« Retrouver un sommeil de qualité... pour des journées plus légères et des nuits enfin réparatrices »

Pourquoi optimiser ton sommeil est vital pendant la ménopause ?

Le sommeil, ce n'est pas juste "fermer les yeux pour faire une pause".

C'est le socle fondamental de ta santé hormonale, émotionnelle et physique.

Sauf que... à la ménopause, Morphée devient parfois capricieux, et tes nuits peuvent vite ressembler à un épisode de série interminable :

- Difficultés d'endormissement
- Réveils nocturnes (sueurs, angoisses, vessie capricieuse...)
- Sommeil léger, agité, non réparateur
- Fatigue persistante dès le matin

Pourquoi ?

- La chute des œstrogènes et de la progestérone perturbe directement le cycle veille-sommeil.
- Le cortisol (encore lui !) grimpe la nuit, empêchant ton corps de plonger dans un sommeil profond.
- Ton système nerveux devient plus hypersensible aux variations de lumière, de température, de bruit.
- Les bouffées de chaleur et les sueurs nocturnes deviennent les pires casse-pieds de ta nuit.

Mais bonne nouvelle : tu peux reprendre le contrôle naturellement en optimisant ton cycle circadien.

Quand ton cycle est respecté, ton corps sait quand se réveiller naturellement et quand se plonger dans un sommeil profond et réparateur.

Quand ton cycle est perturbé, c'est la pagaille hormonale : fatigue, prise de poids, fringales, irritabilité, stress accru...

À la ménopause, ce cycle devient plus fragile. Il faut donc le renforcer et le protéger activement pour retrouver ton énergie et ta sérénité.

Comment optimiser ton sommeil et ton cycle circadien naturellement ?

1- Expose-toi à la lumière naturelle... le matin !

La lumière du matin synchronise ton horloge interne.

10 à 20 minutes de lumière naturelle (pas derrière une vitre !) dès le lever stimulent ta production de sérotonine, qui deviendra... ta future mélatonine du soir (hormone du sommeil).

Marche matinale, petit café au balcon, quelques respirations au soleil = ta nouvelle routine magique.

2- Instaure une vraie "routine du soir"

Ton cerveau est comme un enfant : il adore les rituels.

- Couper les écrans au moins 1 heure avant le coucher (bye bye lumière bleue 🚫)
- Baisser les lumières
- Lecture douce, méditation, respiration calme
 - Bain tiède avec quelques gouttes d'huile essentielle de lavande ou camomille

En répétant ces signaux chaque soir, ton cerveau comprendra que c'est l'heure de décrocher.

3- Attention à ton assiette le soir

Le soir, ton objectif, c'est calmer ton métabolisme, pas le stimuler.

- Privilégie un dîner léger, riche en légumes cuits, un peu de bonnes graisses, des protéines douces (œuf, poisson léger).
- Évite : repas lourds, sucres rapides, alcool, café (même décaféiné qui peut être stimulant !).

4- Rafraîchis ta chambre (et ton corps)

La température idéale pour bien dormir est autour de 18-19°C.

Trop chaud = réveils nocturnes assurés.

- Aère ta chambre avant de dormir
- Choisis une couette légère si besoin
- Porte des vêtements en coton respirant

Et si les bouffées débarquent : prévois une brume d'eau florale au bord du lit 🌸.

5- Soutiens ta production naturelle de mélatonine

La mélatonine est LA chef d'orchestre de ton sommeil.

Pour la soutenir naturellement :

- Expose-toi à la lumière naturelle la journée
 - Mange des aliments riches en tryptophane : banane, amandes, dinde, œufs
- Evite la lumière bleue après 20h

Si besoin, micro-dosage naturel de mélatonine sous conseil professionnel

6- Gère ton stress en journée

Un mental agité le jour = un cerveau hyperactif la nuit.

- Pratique la cohérence cardiaque 2 à 3 fois par jour
- Fais de la marche méditative
- Note sur papier ce qui tourne en boucle dans ta tête avant de te coucher

 **Ton lit doit être un sanctuaire de paix, pas un bureau mental.**

RÉCAP' EXPRESS – Ce qu'il faut retenir de cette clé n°6

- Ton sommeil dépend directement de ton respect du cycle circadien.
- Lumière naturelle, routine du soir douce, alimentation adaptée et gestion du stress = la base d'un sommeil réparateur.
- Plus ton cycle est aligné, plus ton énergie, ta vitalité et ton moral remontent en flèche.

QUIZ – Vrai ou Faux ?

- 1- S'exposer à la lumière naturelle le matin aide à mieux dormir la nuit.
 Vrai Faux

- 2- Plus la chambre est chauffée, mieux on dort.
 Vrai Faux

- 3- La mélatonine est produite naturellement à partir de la sérotonine.
 Vrai Faux

- 4- Boire un café décaféiné après 20h n'a aucun impact sur le sommeil.
 Vrai Faux

- 5- Prendre 5 minutes pour respirer profondément en soirée peut améliorer la qualité de ton sommeil.
 Vrai Faux

« Un bon rire et un long sommeil sont les deux meilleurs remèdes du monde. »

À TOI DE JOUER – 5 étapes pratiques pour commencer dès aujourd'hui

- Expose-toi à 10 minutes de lumière naturelle dès le matin.
- Instaure une routine d'endormissement douce (sans écran, lumière tamisée).
- Refroidis légèrement ta chambre à 18-19°C avant de te coucher.
- Pratique 5 minutes de respiration calme avant de dormir.
- Note 3 choses positives de ta journée dans un carnet avant de fermer les yeux.

CLÉ 7

Soin de soi et équilibre émotionnel

« Prendre soin de soi, ce n'est pas du luxe... c'est ta nouvelle stratégie de puissance intérieure »

Pourquoi prendre soin de soi est essentiel pour ton équilibre émotionnel ?

La ménopause n'est pas seulement une transition hormonale, c'est une profonde transition émotionnelle et identitaire.

- Ton corps change.
- Ton énergie fluctue.
- Ta sensibilité s'intensifie.
- Tes repères parfois vacillent.

Et pourtant...

Cette période est aussi une opportunité magnifique pour te recentrer sur toi, reconnecter avec ton essence profonde, réinventer ta façon d'être au monde.

À la ménopause, ton équilibre émotionnel est plus fragile. Pourquoi ?

- Chute des œstrogènes = moins de sérotonine et de dopamine naturelles (les hormones de l'humeur)
- Fatigue accumulée = moins de tolérance au stress
- Charge mentale souvent lourde (boulot, famille, parents vieillissants)
- Pressions sociales ("rester jeune", "rester performante") omniprésentes

Résultat ?

Tu peux ressentir plus facilement :

- Irritabilité
- Tristesse diffuse
- Sautes d'humeur
- Manque de confiance en toi
- Impression d'être "perdue" ou "vide"

Et pourtant... cette phase est un immense cadeau.

- C'est ton appel intérieur à ralentir.
- À te choisir enfin, sans culpabilité.
- À retrouver un équilibre entre donner et recevoir.

**Le soin de soi devient alors ta boussole intérieure :
Pas pour être "égoïste", mais pour redevenir
souveraine de ton énergie émotionnelle et
physique.**

Car rappelle-toi :

- Tu ne peux pas verser d'un pichet vide.
- Plus tu te nourris intérieurement, plus tu rayannes autour de toi.

**Les 7 piliers du soin de soi et de l'équilibre
émotionnel à la ménopause**

1- Écoute active de toi-même

**Prendre 5 minutes par jour pour te demander
sincèrement :**

- De quoi ai-je besoin maintenant ?
- Comment je me sens vraiment aujourd'hui ?

Petit rituel : note-le dans un carnet sans te juger.

2- Rituels quotidiens de douceur

Installe des mini-rituels qui te reconnectent à ton plaisir simple :

- Une infusion dans ton mug préféré
- Un massage du visage chaque soir
- 10 minutes de respiration profonde
- Une musique qui te fait vibrer

3- Pratique régulière de gratitude

La gratitude reprogramme ton cerveau pour voir ce qui va bien, même quand le moral vacille.

Exercice doux : Chaque soir, écris 3 choses positives vécues dans ta journée.

4- Hygiène émotionnelle quotidienne

Décharge-toi émotionnellement comme tu te démaquilles physiquement :

- Pleurer si besoin sans culpabilité
- Parler à une amie bienveillante
- Prendre un temps seule pour accueillir tes émotions

Te donner le droit de ressentir, c'est te donner le droit d'exister pleinement.

5- Se chouchouter sans raison

- Un bain aux huiles essentielles
- Un joli vernis posé juste pour toi
- Un vêtement qui te fait te sentir belle même à la maison
- Un bouquet de fleurs pour ton bureau

Parce que tu n'as pas besoin d'une "bonne raison" pour te faire du bien.

6- Activité créative ou artistique

Peinture, dessin, écriture, chant, danse intuitive...

Créer libère des hormones de bien-être, stimule ta joie intérieure et donne du sens aux petits riens.

7- S'ancrer dans l'instant présent

- Marcher pieds nus dans l'herbe
- Sentir l'odeur d'une fleur
- Écouter le bruit du vent
- Goûter un fruit avec attention

Car chaque instant de pleine présence recharge tes batteries invisibles.

RÉCAP' EXPRESS – Ce qu'il faut retenir de cette clé n°7

- À la ménopause, ton équilibre émotionnel est précieux, fragile... et il mérite ton amour et ton attention.
- Le soin de soi n'est pas superflu, c'est ton super-pouvoir.
- En te nourrissant intérieurement, tu te reconnectes à ta vitalité, ta féminité, ta joie de vivre profonde.

QUIZ – Vrai ou Faux ?

- 1- Prendre soin de soi est égoïste à la ménopause.
 Vrai Faux

- 2- Pleurer de temps en temps peut aider à réguler son équilibre émotionnel.
 Vrai Faux

- 3- Les mini-rituels quotidiens n'ont aucun impact réel sur le moral.
 Vrai Faux

- 4- La gratitude favorise une meilleure humeur au quotidien.
 Vrai Faux

- 5- La créativité est un excellent moyen de soutenir son équilibre émotionnel.
 Vrai Faux

À TOI DE JOUER – 5 étapes pratiques pour commencer dès aujourd'hui

- Prends 5 minutes ce soir pour t'écouter et noter ton état émotionnel.
- Planifie un moment de chouchoutage cette semaine (bain, soin du visage, etc.).
- Lance-toi un petit défi gratitude : 3 belles choses chaque soir pendant 7 jours.
- Essaie une activité créative même si tu débutes : peinture, écriture intuitive, collage libre.
- Installe un rituel de pleine présence : goûte un fruit lentement, respire un parfum naturel, ressens ton corps vivant.

« S'aimer soi-même, c'est se lancer dans une grande histoire d'amour qui dure toute la vie. »

« En prenant soin de ton monde intérieur, tu crées la plus belle des réalités extérieures. »

Réponses Quiz Clé 1

- 1 - Vrai
- 2 - Faux (on adore les bonnes graisses !)
- 3 - Faux (attention aux faux amis industriels)
- 4 - Faux (c'est une cuisine pleine de saveurs !)
- 5 - Vrai (avec modération bien sûr 😊)

Réponses Quiz Clé 2

- 1 - Vrai
- 2 - Faux
- 3 - Vrai
- 4 - Vrai
- 5 - Faux (sauter des repas perturbe la glycémie et le cortisol)

Réponses Quiz Clé 3

- 1 - Vrai
- 2 - Faux (elle booste aussi la libido et l'énergie)
- 3 - Vrai
- 4 - Faux (toujours avec précaution !)
- 5 - Vrai

Réponses Quiz Clé 4:

- 1 - Vrai
- 2 - Faux (on observe sans juger !)
- 3 - Faux (c'est un tapotement des points énergétiques)
- 4 - Vrai
- 5 - Vrai

Réponses Quiz Clé 5

- 1 - Vrai
- 2 - Faux (douceur > intensité !)
- 3 - Vrai
- 4 - Vrai
- 5 - Vrai

Réponses Quiz Clé 6

- 1 - Vrai
- 2 - Faux
- 3 - Vrai
- 4 - Faux
- 5 - Vrai

Réponses Quiz Clé 7

1 - ❌ Faux

2 - ✅ Vrai

3 - ❌ Faux

4 - ✅ Vrai

5 - ✅ Vrai

BONUS

Mon rituel matin & soir spécial Ménopause Confort

*« Parce que ta renaissance commence
dès ton réveil...*

et se confirme à l'heure du coucher »

Pourquoi installer un rituel matin & soir ?

À la ménopause, ton corps et ton esprit adorent la régularité, la douceur, et les repères stables.

Instaurer des petits rituels matinaux et nocturnes permet de :

- Réguler ton cortisol (hormone du stress)
- Stabiliser ton humeur naturellement
- Rebooster ton énergie vitale
- Améliorer ton sommeil
- Créer une bulle de bien-être rien que pour toi

Et la meilleure nouvelle ?

👉 Pas besoin d'y passer 2 heures.

👉 Pas besoin d'être "parfaite" dans ton application.

👉 Juste l'envie de t'offrir quelques minutes sacrées... pour toi 🧡

Mon rituel du matin – Booster ton énergie et ton alignement

1- Expose-toi à la lumière naturelle (5 min)

Dès que tu ouvres les yeux, offre-toi quelques minutes à la lumière du jour :

- Balcon, jardin, fenêtre ouverte...
- Sans lunettes de soleil si possible, pour réveiller ta glande pinéale !

Ton bonus santé : meilleure sécrétion de sérotonine (hormone du bonheur) + régulation de ton cycle veille-sommeil.

2- Respiration consciente (3 min)

Avant de plonger dans ton téléphone ou ton café, prends 3 minutes pour respirer :

Exercice simple :

- Inspire profondément 4 secondes
- Expire lentement 6 secondes
- Répète 5 fois

Ça remet tout de suite ton système nerveux en mode zen.

3. Affirmation positive du jour (1 min)

Chuchote ou écris une phrase boostante, comme par exemple :

« *Aujourd'hui, je choisis de nourrir ma vitalité et ma paix intérieure.* »

Ou invente la tienne selon ton besoin !

Petit tip : Colle-la sur ton miroir pour la lire en te brossant les dents

4. Petit-déjeuner anti-inflammatoire (10 min)

Offre à ton corps un carburant doux pour éviter les pics de glycémie :

Idées rapides :

- Smoothie vert doux (épinards + pomme + citron + graines de chia)
- Porridge d'avoine aux graines et fruits rouges
- Tartine avocat-citron-graines de courge

Mon rituel du soir – Préparer ton sommeil et t'ancrer en douceur

1- Déconnexion digitale (30 à 60 min avant le coucher)

Éteins téléphones, écrans, TV et laisse ton cerveau atterrir doucement.

(Remplacer Netflix par un livre doux est un super pouvoir ✨).

2- Bain ou douche tiède relaxante

Si possible, prends 10 minutes pour t'envelopper d'eau tiède (pas brûlante !) avec quelques gouttes d'huile essentielle de lavande vraie ou de petit grain bigarade.

Si pas de bain : une simple douche tiède, en pleine conscience, suffit.

3- Respiration ou cohérence cardiaque (5 min)

Allongée sur ton lit, pratique :

- 5 secondes d'inspiration
- 5 secondes d'expiration
- Pendant 5 minutes

Ton cortisol baisse, ta mélatonine (hormone du sommeil) monte naturellement.

4- Rituel de gratitude (2 min)

Avant de fermer les yeux, note mentalement 3 belles choses de ta journée, même minuscules. Un sourire, un rayon de soleil, une tasse de thé partagée... tout compte.

Récap ultra-simple :

Matin :

Lumière naturelle + Respiration consciente +
Affirmation positive + Petit-déjeuner anti-
inflammatoire

Soir :

Déconnexion écran + Bain ou douche relaxante +
Respiration douce + Gratitude

CONCLUSION

Et maintenant, la vraie magie commence...

Tu viens d'arriver au bout de ce guide... et franchement : bravo !

Si tu étais là, je te ferais une infusion, un câlin (ou un high five selon ton mood), et je te dirais ceci :

**Tu viens de faire bien plus que "lire un ebook".
Tu as posé les bases d'une transformation profonde, naturelle et puissante.**

Tu as découvert :

- Comment te nourrir pour apaiser l'inflammation
- Comment soutenir tes hormones en douceur
- Comment utiliser les plantes comme de véritables alliées
- Comment respirer, bouger, t'apaiser, te ressourcer
- Et surtout... comment remettre TOI au centre de ta vie, avec amour et fierté

Tu n'as pas besoin d'être parfaite. Tu as juste besoin d'avancer avec douceur.

Pas à pas. À ton rythme.

Avec bienveillance. Avec humour.

Et avec la certitude que, oui, tu peux vivre ta ménopause comme une renaissance.

Parce que tu n'es pas "en déclin".

Tu es en pleine évolution.

Et si le monde ne te l'a pas dit assez fort... moi je te le redis ici :

Tu es puissante. Tu es magnifique. Tu es exactement au bon endroit.

Et maintenant, que dirais-tu de continuer l'aventure ensemble ?

Si tu as aimé ce guide, alors accroche ta ceinture (et ton soutien-gorge, ou pas hein 😊), parce que ce n'est que le début !

Je t'emmène dans un univers bienveillant, inspirant et profondément vivant, au cœur de Ménopause Confort, ma mission, mon engagement, et surtout... ta communauté.

Je t'invite à me rejoindre sur :

🔗 Instagram – pour des conseils bien-être, des pépites naturelles et des reels qui font sourire

🔗 YouTube – pour des vidéos guidées, des routines, des interviews, et une vraie mine d'or d'astuces **(Bientôt disponible)**

🔗 Mon groupe Facebook privé – un cocon où l'on partage, on rit, on s'entraide, on pleure parfois... mais surtout, on avance ensemble

Et bien sûr...

✉️ Ma newsletter bien-être – Une dose de vitalité, d'astuces naturelles, de rituels puissants et de love chaque semaine dans ta boîte mail ✨



Un dernier mot pour la route...

*« Ne doute jamais de ton pouvoir de transformation.
Tu n'es pas ici pour survivre. Tu es ici pour rayonner. »*

Merci de m'avoir fait confiance.

Merci d'avoir pris ce temps pour toi.

Merci d'être cette femme courageuse, curieuse, lumineuse... et absolument inspirante.

À très bientôt, dans ta boîte mail, sur Instagram, YouTube ou dans notre cocon privé.

Je suis là pour toi.

Avec toute ma bienveillance et mon énergie positive,

Sabine – Ta Coach Ménopause et fondatrice de Ménopause Confort 🌿